臺東縣 110 年環境教育主題學習「創意環境教育宣導廣告短片」短片上傳方式說明

上傳 youtube 網站方式說明

1.點選 youtube 網站(www.youtube.com)，請自行註冊帳號，登入 youtube 網站後，點選「建立」

2.選擇「上傳影片

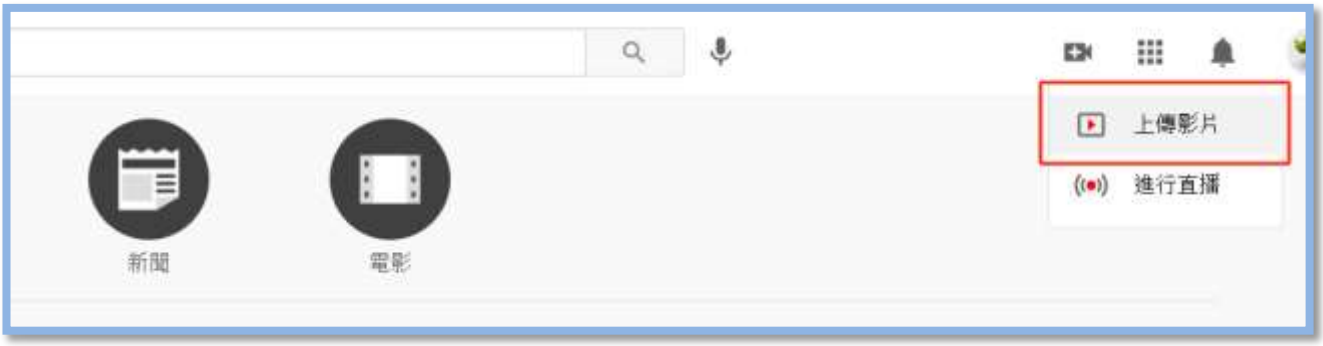

3.「選取檔案」選擇短片

4.詳細資訊請填入**「110 年臺東在地創意環境教育宣導短片-片名」**

5.目標觀眾請選擇「是，這是為兒童打造的影片」

6.瀏覽權限點選「公開」後「發布」上傳

上傳臺東縣環境教育資源網路社群入口方式說明

1. 於 youtube 影片下方選擇「分享」

2. 選擇「嵌入」

3. 點選下方「複製」

4.請點選「臺東縣環境教育資源網路社群入口」(http://210.240.125.37/110environment/)，並以後台管理界面，行政人員（業務承辦人）登入界面

5.選擇左側「評鑑資料」，子分類選擇「創意環境教育宣導短片類」

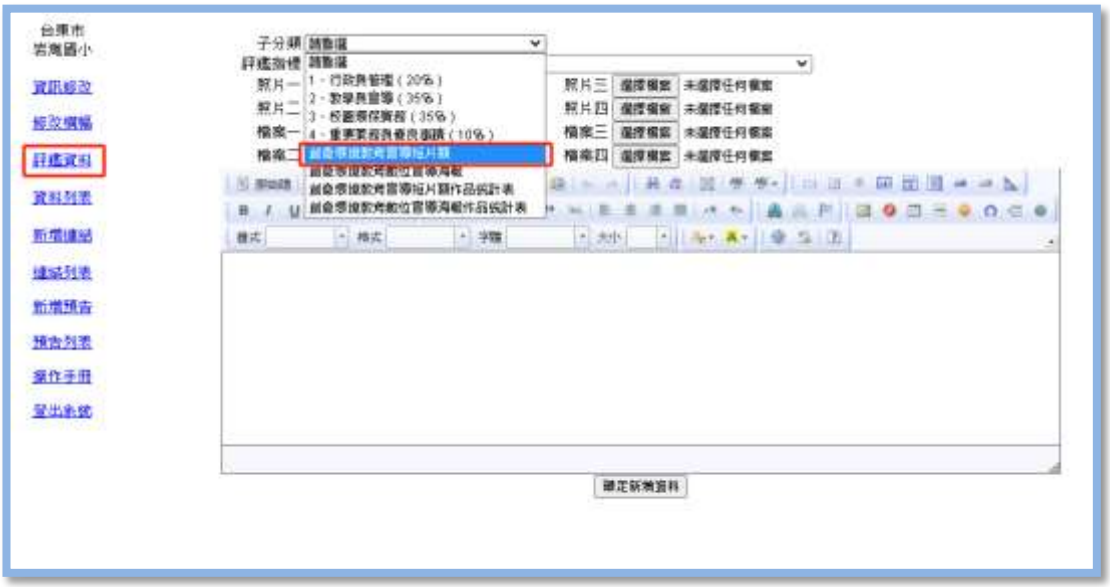

6.於「照片一」上傳該部影片的「作品使用授權同意書」(列印並填妥後掃描成 jpg 圖檔)，下方點選「原始碼」，將**步驟 3**「youtube」嵌入影片的文字貼上，後按「確定新增資料」，第二件作品同上方式輸入，以此類推。

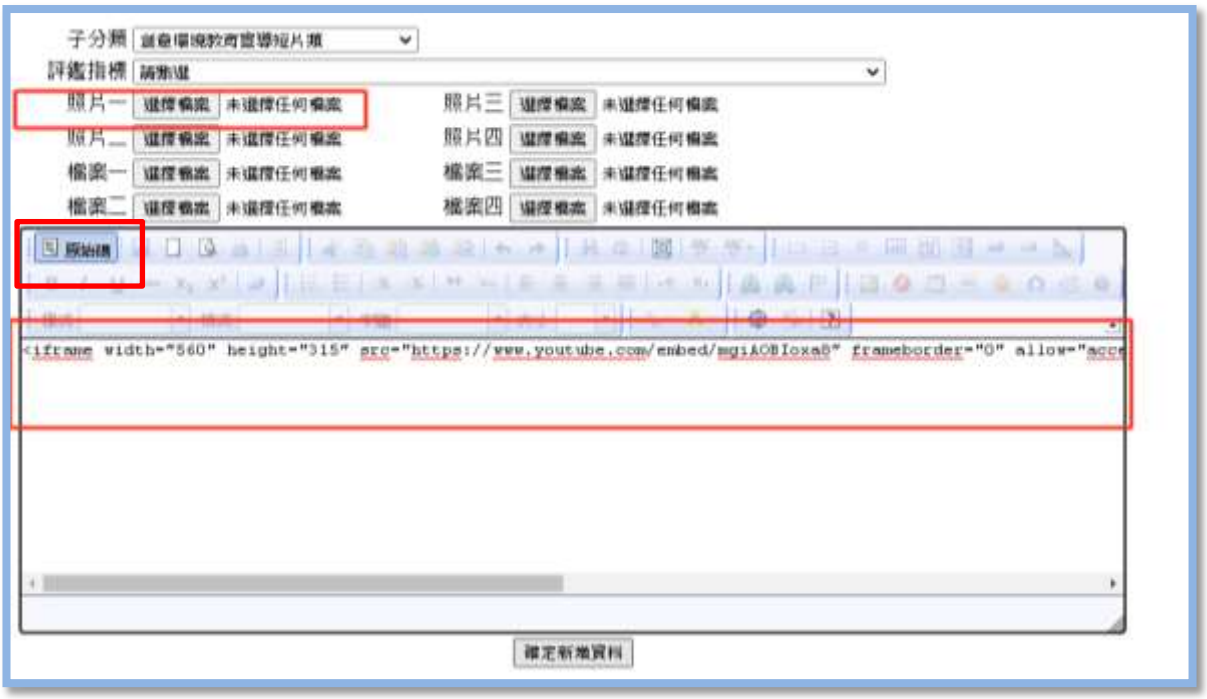

7.瀏覽是否有上傳成功，頁面需有「作品使用授權同意書」及「影片」

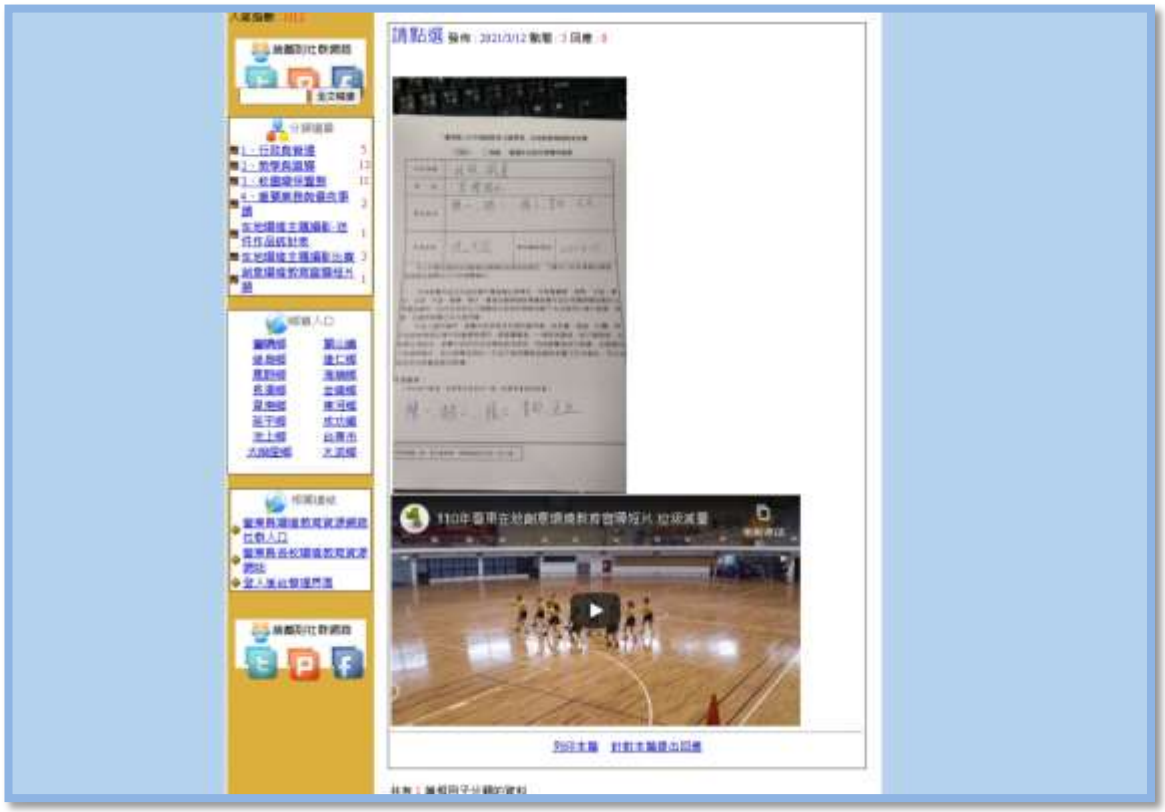

※補充說明

a.一件作品一筆資料

b.上傳後請回學校「臺東縣環境教育資源網路社群入口」瀏覽，檢視資料是否上傳成功

c.務必依規定上傳，以免評審無法瀏覽作品而失去參賽資格

「送件作品統計表」上傳方式說明

1. 選擇左側「評鑑資料」,「子分類」選擇「創意環境教育宣導短片類作品統計表」

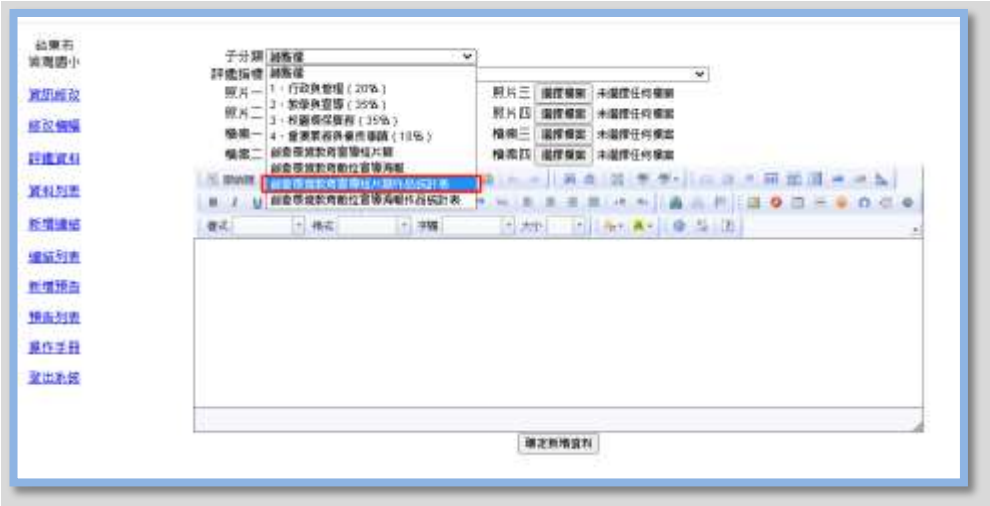

2. 「照片一」上傳**核章後**作品統計表(JPEG 檔),「檔案一」上傳送件作品統計表 **word 檔**

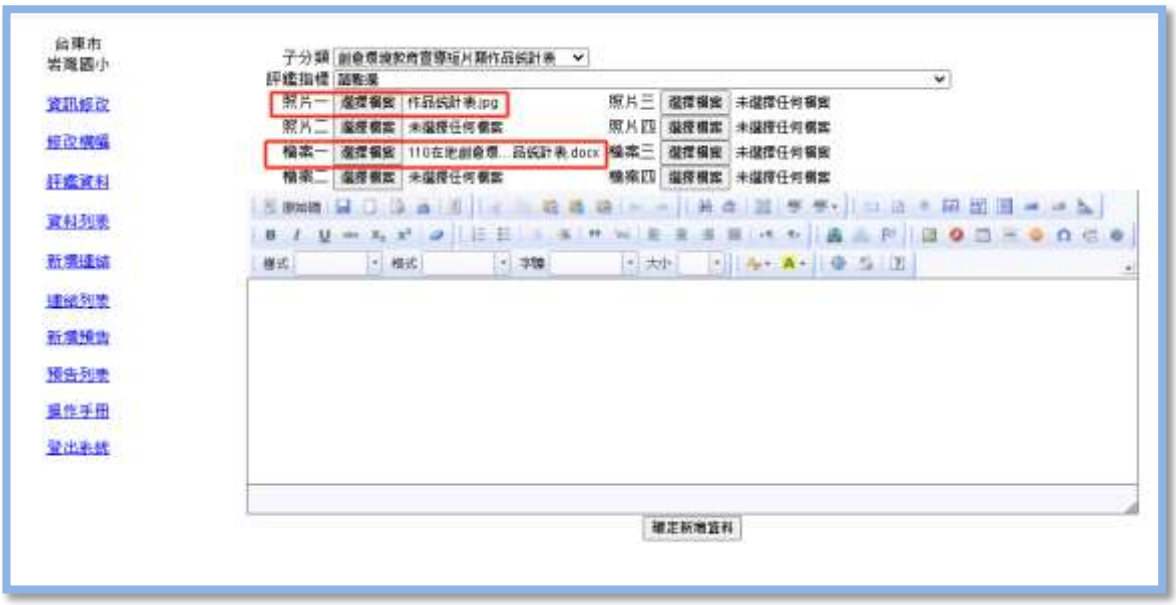

c.「送件作品統計表」學校承辦人核章後掃描或拍照成 JPG 檔，連同原 word 電子檔一併上傳，以利統計